

云采供



竞争性谈判代理机构操作手册

本操作手册仅展示通用流程，如项目另有提示文字或招标方另有要求，以当前系统实际项目为准。

张家口电子招标投标交易平台（云采供）

竞争性谈判代理机构操作手册

立项后启动招标

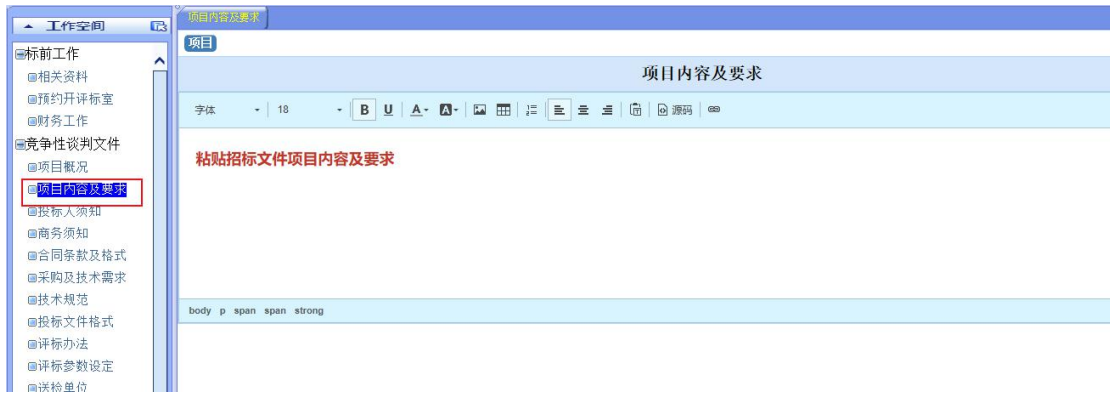
1. 根据招标文件选择项目类型及招标方式

The screenshot shows the '启动' (Start) page of the bidding system. It features a table with columns for '法规名称' (Regulation Name), '属性' (Attribute), '分类' (Category), '方式方法' (Method), '项目所属' (Project Type), '分类' (Category), '招标方式' (Bidding Method), and '评标办法' (Evaluation Method). The '竞争性谈判' (Competitive Negotiation) option is highlighted under the '方式方法' column. Below the table, a dialog box titled '请选择' (Please Select) is displayed, showing two options: '竞争性谈判(无报名)' (Competitive Negotiation (No Registration)) which leads to '后审项目' (Post-audit Project), and '竞争性谈判(有报名)' (Competitive Negotiation (With Registration)) which leads to '预审项目' (Pre-audit Project).

2. 点击查询立项找到之前 立项的项目

The screenshot shows the '相关资料' (Related Information) page. It includes a sidebar with '标前工作' (Pre-bid Work) and '竞争性谈判文件' (Competitive Negotiation Documents). The main area is titled '汇集与招标项目有关的资料信息' (Gathering information related to the bidding project). It contains a '导入项目' (Import Project) section with buttons for '导入招标公告' (Import Tender Announcement) and '二次招标导入' (Re-bidding Import). Below this, there are input fields for '项目编号' (Project Number), '招标项目名称*' (Bidding Project Name*), and '招标项目编号*' (Bidding Project Number*). A '查询立项' (Query Project) button is highlighted, with a note '(招标项目必须先从项目(立项)启动)' (Bidding project must first be started from the project (立项)).

4 根据招标文件内容，将带*号的为必填项，需填写正确完整，否则保存不了。



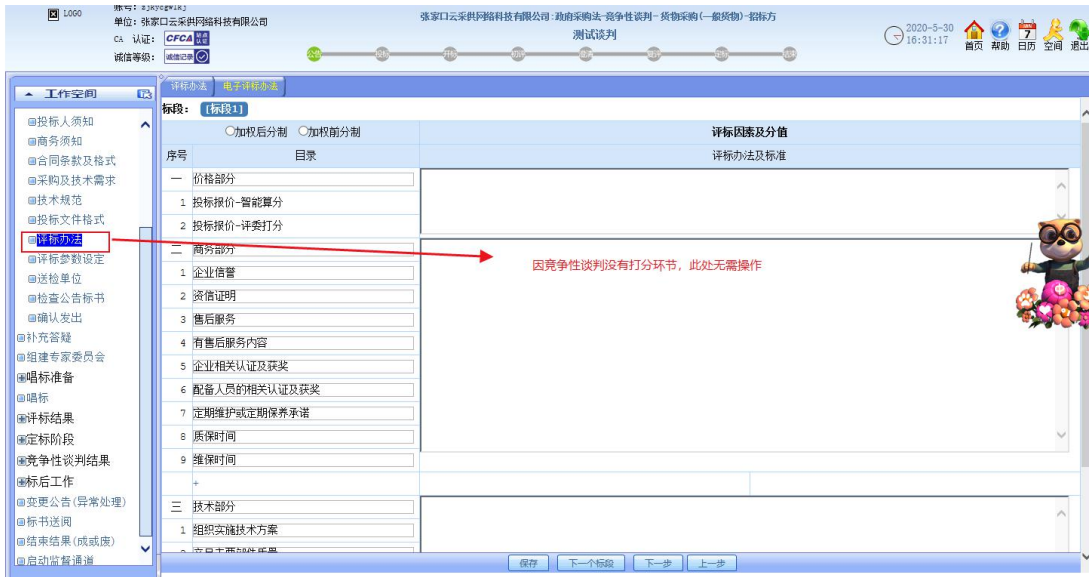
7. 投标人须知一般注意电子投标须知。特别是解密投标的设定



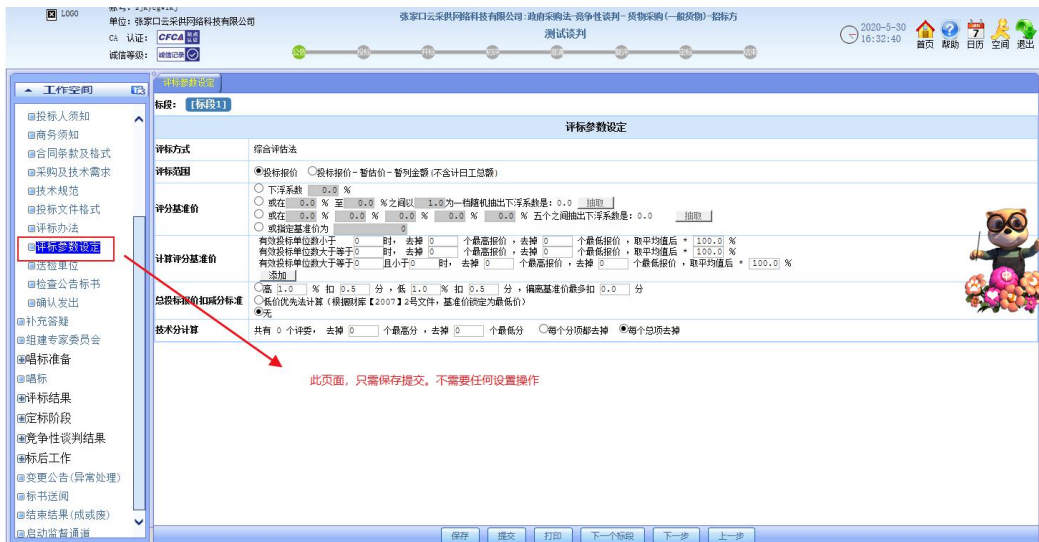
6. 投标文件格式



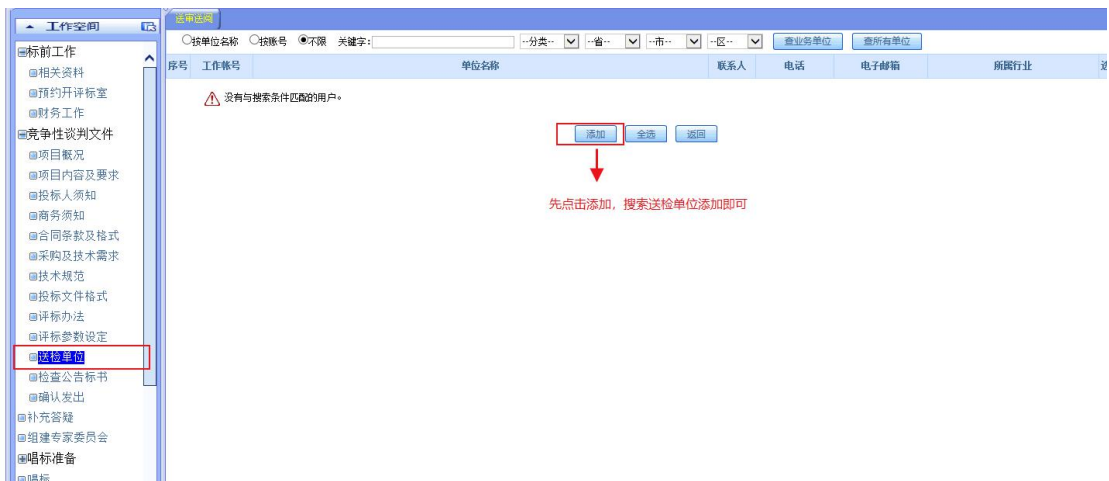
7. 评标办法



8. 评标参数设定



9. 送检单位



10、确认发送

单位: 山东云米网络科技有限公司
CA 认证: CFCA
诚信等级:

2020-5-30 16:16:05

测试谈判

工作空间

- 投标人须知
- 商务须知
- 合同条款及格式
- 采购及技术要求
- 技术规范
- 投标文件格式
- 评标办法
- 评标参数设定
- 送检单位
- 检查公告标书**
- 确认发出**
- 补充答疑
- 组建专家委员会
- 唱标准备
- 唱标
- 评标结果
- 定标阶段
- 竞争性谈判结果
- 标后工作
- 变更公告(异常处理)
- 标书送阅
- 结束结果(成或废)
- 启动监督通道

序号	内容	是: <input type="radio"/>	否: <input type="radio"/>	其他
9	商务规格响应表	<input type="radio"/>	<input checked="" type="radio"/>	
二 技术部分				
1	组织实施技术方案	<input checked="" type="radio"/>	<input type="radio"/>	
2	产品主要部件质量	<input checked="" type="radio"/>	<input type="radio"/>	
3	先进、稳定、易操作、易维护性描述	<input checked="" type="radio"/>	<input type="radio"/>	
4	生产产品的技术、工艺、装备状况	<input checked="" type="radio"/>	<input type="radio"/>	
5	其他技术指标	<input checked="" type="radio"/>	<input type="radio"/>	
6	技术规格响应表	<input checked="" type="radio"/>	<input type="radio"/>	
三 价格部分				
1	1- 投标报价	<input checked="" type="radio"/>	<input type="radio"/>	
1.1	1.1.1 货物清单报价	1条	元人民币	
1.2		0条	元人民币	
1.3		0条	元人民币	
1.4		0条	元人民币	
四 时间部分				
1	1- 总履约期	<input type="radio"/>	<input checked="" type="radio"/>	
2	2- 送货期	<input type="radio"/>	<input checked="" type="radio"/>	
3	3- 安装期	<input type="radio"/>	<input checked="" type="radio"/>	
4	4- 质保期	<input type="radio"/>	<input checked="" type="radio"/>	

检查之前填写过的所有分栏内容, 如有问题可以再次进行编辑修改

检查无误后, 即可确认发送, 联系送检单位, 审批审阅发送

确认发出 下一步 上一步

最后插入个人 CA, 点击确认发出, 联系工作人员审核公告。